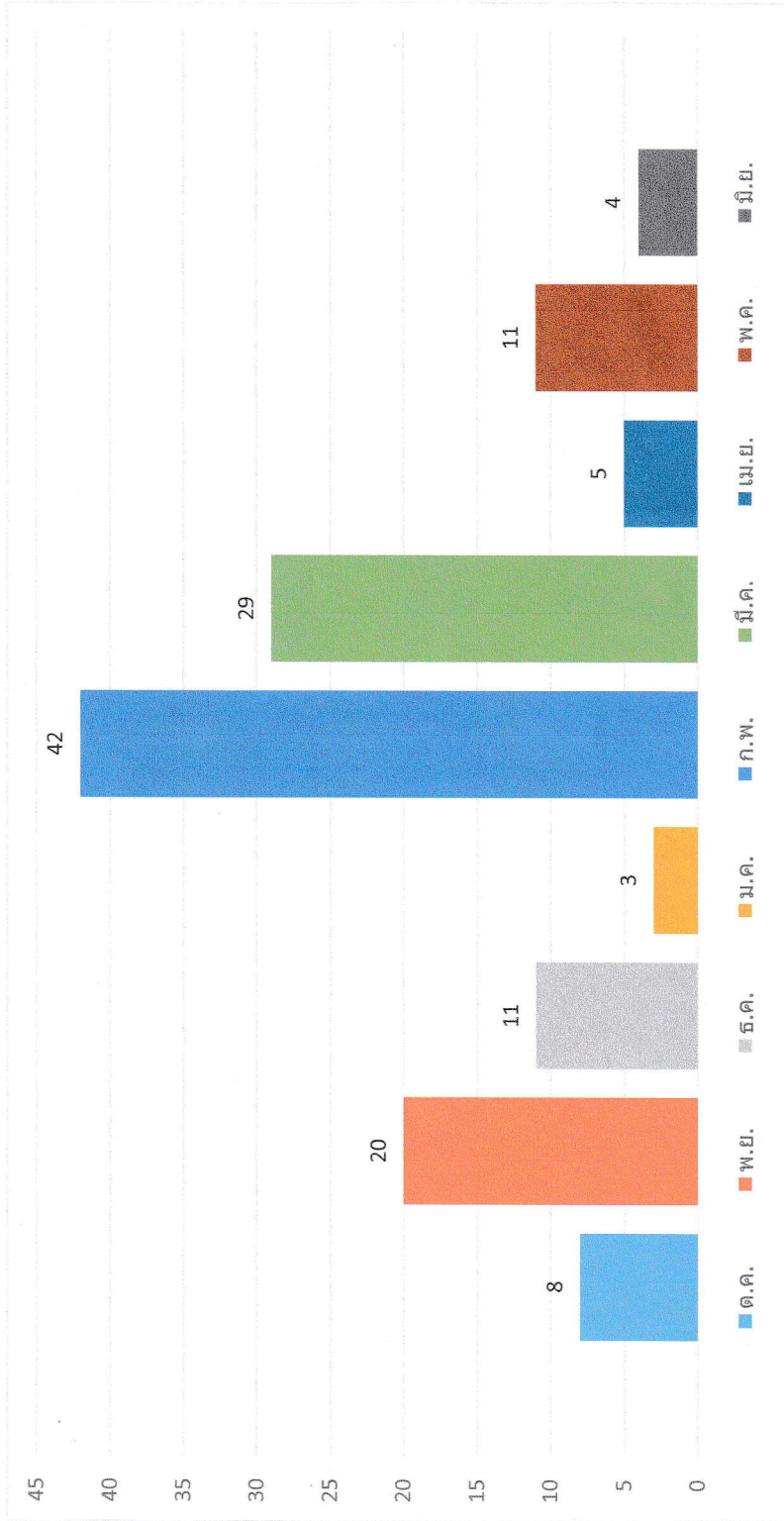
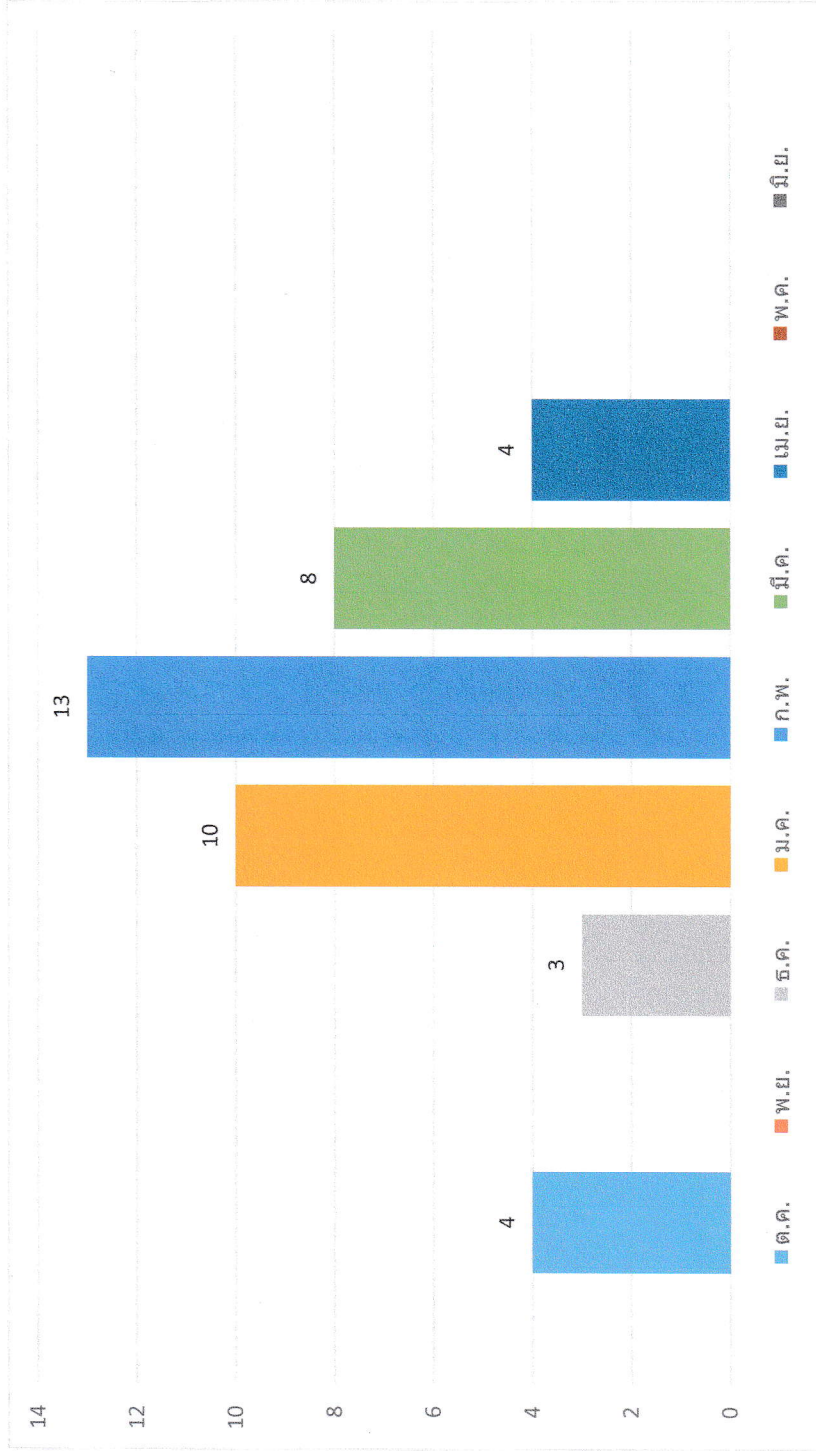


ข้อมูลสถิติในการให้บริการใบอนุญาตจำหน่ายสินค้าในที่หรือทางสาธารณะ ตั้งแต่เดือนตุลาคม 2561-มิถุนายน 2562



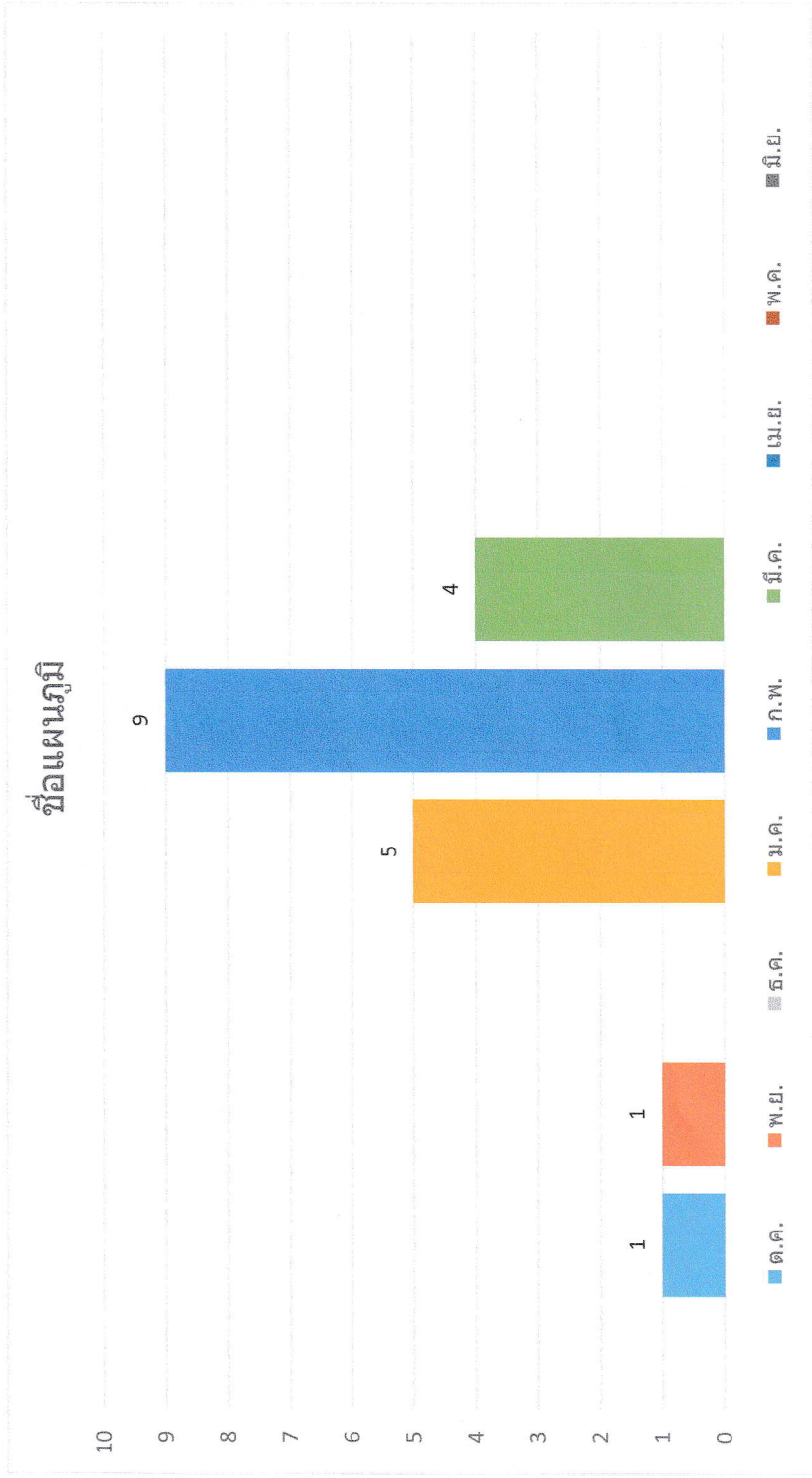
เดือน	จำนวน
ต.ค.	8 คน
พ.ย.	20 คน
ธ.ค.	11 คน
ม.ค.	3 คน
ก.พ.	42 คน
มี.ค.	29 คน
เม.ย.	5 คน
พ.ค.	11 คน
มิ.ย.	4 คน

ข้อมูลสถิติในการให้บริการใบอนุญาตจัดตั้งสถานที่ผสมอาหาร ตั้งแต่เดือนตุลาคม 2561-มิถุนายน 2562



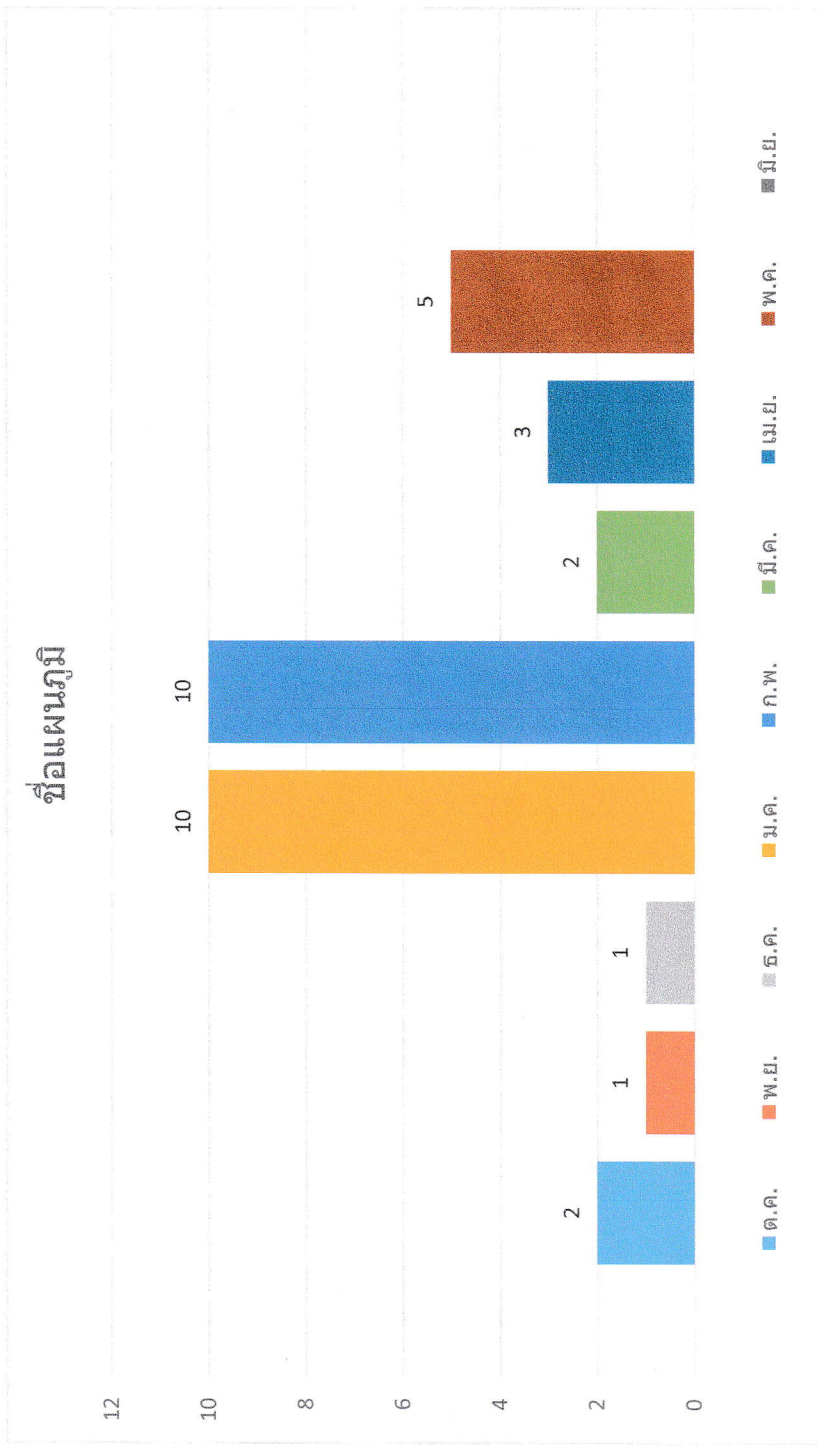
เดือน	จำนวน
ต.ค.	4 คน
พ.ย.	0 คน
ธ.ค.	3 คน
ม.ค.	10 คน
ก.พ.	13 คน
มี.ค.	8 คน
เม.ย.	4 คน
พ.ค.	0 คน
มิ.ย.	0 คน

ข้อมูลสถิติในการให้บริการใบอนุญาตจัดตั้งสถานที่จำหน่ายสินค้า ตั้งแต่เดือนตุลาคม 2561-มิถุนายน 2562



เดือน	จำนวน
ต.ค.	1 คน
พ.ย.	1 คน
ธ.ค.	0 คน
ม.ค.	5 คน
ก.พ.	9 คน
มี.ค.	4 คน
เม.ย.	0 คน
พ.ค.	0 คน
มิ.ย.	0 คน

ข้อมูลสถิติในการให้บริการใบอนุญาตจัดตั้งสถานที่อันตรายต่อสุขภาพ ตั้งแต่เดือนตุลาคม 2561-มิถุนายน 2562



เดือน	จำนวน
ต.ค.	2 คน
พ.ย.	1 คน
ธ.ค.	1 คน
ม.ค.	10 คน
ก.พ.	10 คน
มี.ค.	2 คน
เม.ย.	3 คน
พ.ค.	5 คน
มิ.ย.	0 คน