

### ส่วนที่ 3 การประเมินผลการดำเนินงาน

#### ส่วนที่ 1 ข้อมูลทั่วไป

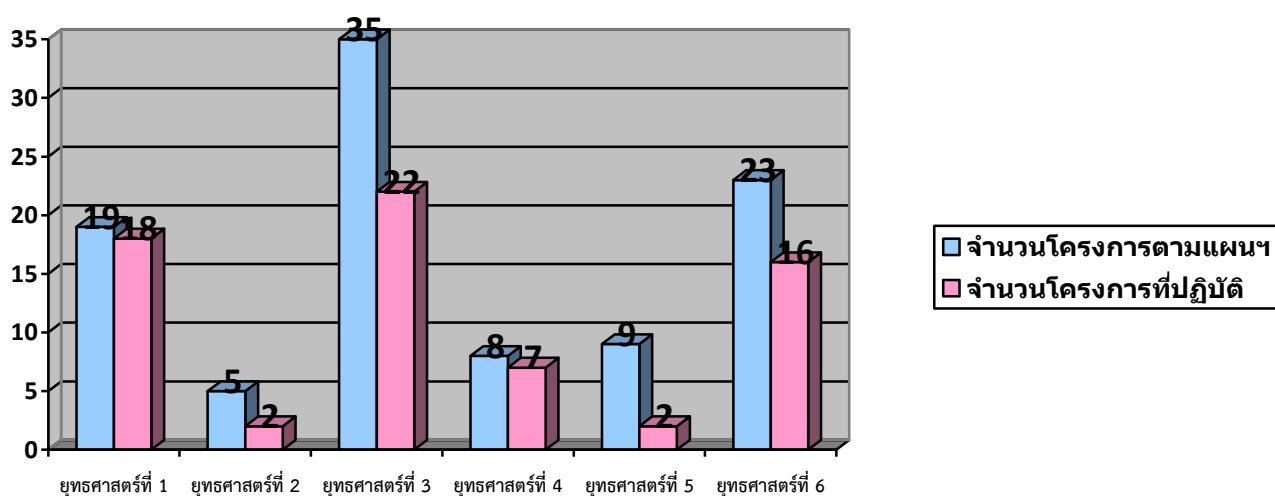
1. ชื่อองค์กรปกครองส่วนท้องถิ่น เทศบาลตำบลเวียงสา อำเภอเวียงสา จังหวัดน่าน
2. วัน/เดือน/ปีที่รายงาน 28 ตุลาคม 2559

#### ส่วนที่ 2 ยุทธศาสตร์และโครงการในปี 2559

3. ยุทธศาสตร์และจำนวนโครงการที่ปรากฏอยู่ในแผน และจำนวนโครงการที่ได้ปฏิบัติ

ยุทธศาสตร์	จำนวนโครงการ	
	จำนวนโครงการที่ปรากฏอยู่ในแผน	จำนวนโครงการที่ได้ปฏิบัติ
ยุทธศาสตร์ที่ 1 ด้านการพัฒนาโครงสร้างพื้นฐาน	19	18
ยุทธศาสตร์ที่ 2 ด้านเศรษฐกิจและการท่องเที่ยวเชิงอนุรักษ์	5	2
ยุทธศาสตร์ที่ 3 ด้านการพัฒนาสังคมและความมั่นคงของมนุษย์	35	22
ยุทธศาสตร์ที่ 4 ด้านศิลปะ วัฒนธรรม จารีตประเพณีและภูมิปัญญาท้องถิ่น	8	7
ยุทธศาสตร์ที่ 5 ด้านการจัดการทรัพยากรธรรมชาติและสิ่งแวดล้อม	9	2
ยุทธศาสตร์ที่ 6 ด้านการบริหารจัดการและการบริการ	23	16
รวม	99	67

คิดเป็นร้อยละ 67.68 ของจำนวนโครงการทั้งหมด



แผนภูมิแสดงยุทธศาสตร์และจำนวนโครงการที่ปรากฏอยู่ในแผน และจำนวนโครงการที่ได้ปฏิบัติ

### ส่วนที่ 3 ผลการดำเนินงาน

#### 4. ความพึงพอใจต่อผลการดำเนินงานขององค์กรปกครองส่วนท้องถิ่น

##### กลุ่มเป้าหมาย

กลุ่มเป้าหมายสำหรับผู้ตอบแบบประเมินผล ได้แก่ ประชาชนในเขตเทศบาลตำบลเวียงสา จำนวน 2 หมู่บ้าน ๆ ละ 150 คน รวมทั้งสิ้น จำนวน 300 คน

##### วิธีการวิเคราะห์ข้อมูล

นำข้อมูลที่ได้จากแบบสอบถามมาทำการลงรหัส จากนั้นตรวจสอบความถูกต้องของข้อมูลและนำไปประมวลผลด้วยโปรแกรม spss และวิเคราะห์ข้อมูลทั่วไปโดยค่าร้อยละ สรุปได้ดังนี้

#### ข้อมูลทั่วไปของผู้ตอบแบบสอบถาม

##### 1. เพศ

เพศ	จำนวน	ร้อยละ
ชาย	125	41.70
หญิง	175	58.30
รวม	300	100.00

##### 2. อายุ

อายุ	จำนวน	ร้อยละ
ต่ำกว่า 15 ปี	7	2.20
ระหว่าง 16-25 ปี	11	3.70
ระหว่าง 26-35 ปี	26	8.70
ระหว่าง 36-45 ปี	65	21.70
ระหว่าง 46-55 ปี	78	26.00
มากกว่า 55 ปี	113	37.70
รวม	300	100.00

##### 3. ระดับการศึกษา

อายุ	จำนวน	ร้อยละ
ต่ำกว่าปริญญาตรี	181	60.30
ปริญญาตรี	97	32.30
ปริญญาโท	21	7.00
ปริญญาเอก	1	0.40
รวม	300	100.00

## 4. อาชีพ

อายุ	จำนวน	ร้อยละ
รับราชการ/รัฐวิสาหกิจ	43	14.30
พ่อบ้าน/แม่บ้าน	75	25.00
รับจ้าง/เกษตรกร	49	16.30
พนักงานจ้างบริษัท/หน่วยงานของรัฐ	19	6.30
ธุรกิจส่วนตัว	74	24.70
นิสิต/นักศึกษา	8	2.70
อื่นๆ	32	10.70
รวม	300	100.00

## ด้านโครงสร้างพื้นฐาน

1. คุณภาพและการบำรุงรักษาถนนในความดูแล บำรุงรักษาของเทศบาล เช่น ผิวจราจรไม่เป็นหลุมเป็นบ่อ, ไหล่ทางไม่ชำรุด, สภาพข้างทางไม่รกร เป็นต้น

ความคิดเห็น	จำนวน	ร้อยละ
มากที่สุด	30	10.00
มาก	140	46.70
ปานกลาง	105	35.00
น้อย	25	8.30
รวม	300	100.00

2. ถนนและทางเท้ามีแสงสว่างเพียงพอ เพื่อให้ความสะอาดปลอดภัย

ความคิดเห็น	จำนวน	ร้อยละ
มากที่สุด	34	11.30
มาก	145	48.30
ปานกลาง	104	54.70
น้อย	17	5.70
รวม	300	100.00

3. หลอดไฟฟ้าและความสว่างในเขตพื้นที่เทศบาล เช่น ทางแยก, วงเวียน, สวนสาธารณะ, บริเวณตลาด, สนามเด็กเล่น, ลานกีฬาชุมชน, มีความสว่างตลอดเวลาการใช้งาน

ความคิดเห็น	จำนวน	ร้อยละ
มากที่สุด	42	14.00
มาก	138	46.00
ปานกลาง	98	32.70
น้อย	22	7.30
รวม	300	100.00

4. การให้บริการน้ำสำหรับอุปโภค ที่สะอาดและเพียงพอ

ความคิดเห็น	จำนวน	ร้อยละ
มากที่สุด	17	5.70
มาก	141	47.00
ปานกลาง	99	33.00
น้อย	43	14.30
รวม	300	100.00

5. การให้บริการน้ำสำหรับบริโภค ที่สะอาดและเพียงพอ

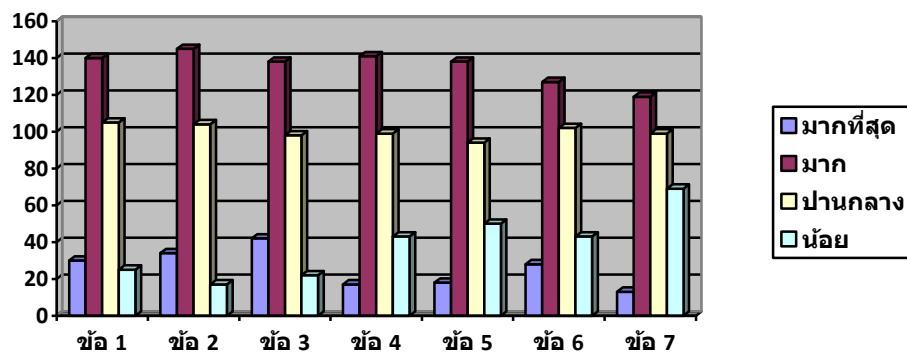
ความคิดเห็น	จำนวน	ร้อยละ
มากที่สุด	18	6.00
มาก	138	46.00
ปานกลาง	94	31.30
น้อย	50	16.70
รวม	300	100.00

6. เครื่องหมายจราจร และเครื่องหมายจราจรบนพื้น (เส้นจราจรบนพื้นถนนทุกชนิด, ลูกศร ฯลฯ) มีสภาพพร้อมใช้งาน มองเห็นได้ชัดเจน

ความคิดเห็น	จำนวน	ร้อยละ
มากที่สุด	28	9.30
มาก	127	42.30
ปานกลาง	102	34.00
น้อย	43	14.30
รวม	300	100.00

## 7. การบำรุงรักษา การทำความสะอาด ท่อระบายน้ำ รางระบายน้ำในเขตเทศบาล

ความคิดเห็น	จำนวน	ร้อยละ
มากที่สุด	13	4.30
มาก	119	39.70
ปานกลาง	99	33.00
น้อย	69	23.00
รวม	300	100.00



แผนภูมิแสดงความพึงพอใจของประชาชนในด้านโครงสร้างพื้นฐาน

### ด้านเศรษฐกิจและการท่องเที่ยวเชิงอนุรักษ์

8. การสนับสนุนและพัฒนาแหล่งท่องเที่ยว หรือการปรับปรุงภูมิทัศน์เพื่อการเรียนรู้และท่องเที่ยว เช่น การจัดกิจกรรมต่างๆ เพื่อกระตุ้นการท่องเที่ยว การจัดกิจกรรมส่งเสริมการท่องเที่ยวต่าง ๆ

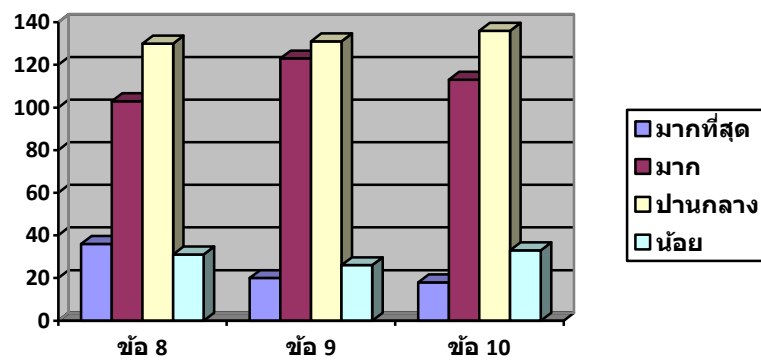
ความคิดเห็น	จำนวน	ร้อยละ
มากที่สุด	36	12.00
มาก	103	34.30
ปานกลาง	130	43.30
น้อย	31	10.40
รวม	300	100.00

9. การสนับสนุนให้ประชาชนมีส่วนร่วมในการใช้เศรษฐกิจพอเพียงในการดำเนินชีวิต เช่น การรณรงค์และปลูกจิตสำนึก กิจกรรมการให้ความรู้ เป็นต้น

ความคิดเห็น	จำนวน	ร้อยละ
มากที่สุด	20	6.70
มาก	123	41.00
ปานกลาง	131	43.70
น้อย	26	8.70
รวม	300	100.00

10. การส่งเสริม พัฒนาอาชีพ และการมีงานทำ หรือการจัดกิจกรรมเพื่อส่งเสริมการมีรายได้

ความคิดเห็น	จำนวน	ร้อยละ
มากที่สุด	18	6.00
มาก	113	37.70
ปานกลาง	136	45.30
น้อย	33	11.00
รวม	300	100.00



แผนภูมิแสดงความพึงพอใจของประชาชนในด้านเศรษฐกิจและการท่องเที่ยวเชิงอนุรักษ์

### ด้านการพัฒนาสังคมและความมั่นคงของมนุษย์

11. การส่งเสริมและพัฒนาสตรี โดยการให้คำแนะนำด้านสุขภาพ จัดกิจกรรมส่งเสริมและสร้างอาชีพอย่างเหมาะสม เช่น การจัดกิจกรรมตรวจและให้คำปรึกษาด้านสุขภาพแก่สตรี หญิงมีครรภ์และหลังคลอด กิจกรรมพัฒนาอาชีพของแรงงานสตรี เป็นต้น

ความคิดเห็น	จำนวน	ร้อยละ
มากที่สุด	15	5.00
มาก	120	40.00
ปานกลาง	138	46.00
น้อย	27	9.00
รวม	300	100.00

12. การสนับสนุนการศึกษาให้เด็ก เยาวชน ประชาชน และผู้ด้อยโอกาสในเขตเทศบาล เช่น การจัดกิจกรรม/โครงการส่งเสริมสนับสนุนคุณภาพการศึกษา สร้างโอกาสทางการศึกษากับผู้ด้อยโอกาส รวมทั้งการจัดการสอน ความพอเพียงของจำนวนและคุณภาพครูผู้สอน

ความคิดเห็น	จำนวน	ร้อยละ
มากที่สุด	18	6.00
มาก	139	46.30
ปานกลาง	112	37.30
น้อย	31	10.40
รวม	300	100.00

13. การสนับสนุนกิจกรรมกีฬา และการออกกำลังกายของเยาวชนและประชาชน เช่น การจัดกิจกรรมส่งเสริมสนับสนุนจัดสถานที่สำหรับออกกำลังกาย หรือ มีกิจกรรมแข่งขันกีฬา

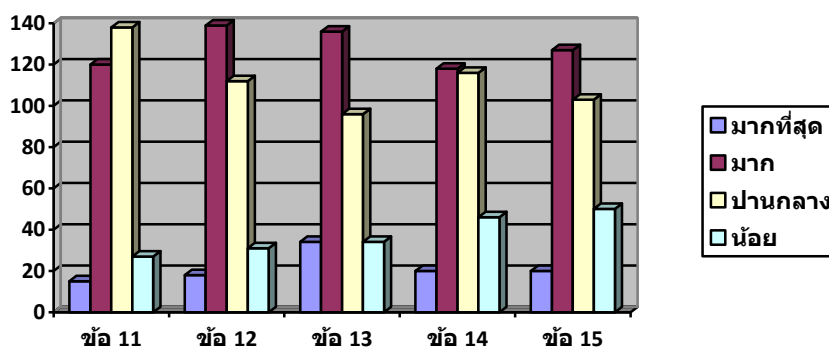
ความคิดเห็น	จำนวน	ร้อยละ
มากที่สุด	34	11.30
มาก	136	45.30
ปานกลาง	96	32.00
น้อย	34	11.40
รวม	300	100.00

14. การจัดกิจกรรม หรือช่องทางเพื่อรับฟังปัญหา/แนวทางการพัฒนาหรือแก้ปัญหาในด้านต่างๆเช่น ด้านการศึกษา สิ่งแวดล้อม ชุมชน ปัญหายาเสพติด เป็นต้น

ความคิดเห็น	จำนวน	ร้อยละ
มากที่สุด	20	6.70
มาก	118	39.30
ปานกลาง	116	38.70
น้อย	46	15.30
รวม	300	100.00

15. การออกให้คำแนะนำและการช่วยเหลือให้กับผู้สูงอายุ ผู้พิการ และผู้ป่วยเอดส์

ความคิดเห็น	จำนวน	ร้อยละ
มากที่สุด	20	6.70
มาก	127	42.30
ปานกลาง	103	34.30
น้อย	50	16.70
รวม	300	100.00



แผนภูมิแสดงความพึงพอใจของประชาชนในด้านการพัฒนาสังคมและความมั่นคงของมนุษย์

### ด้านศิลปะ วัฒนธรรม จารีตประเพณี และภูมิปัญญาท้องถิ่น

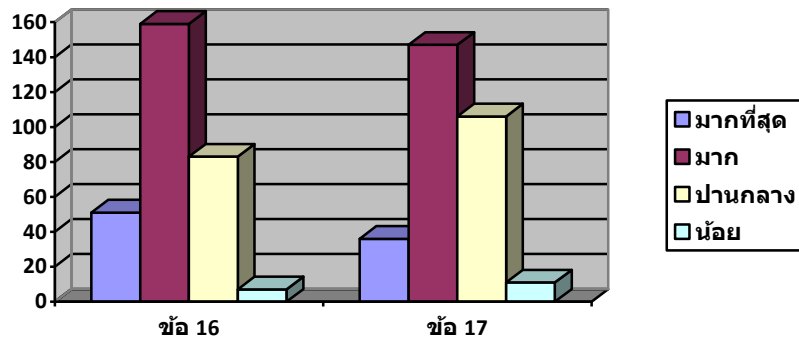
16. ความพึงพอใจต่อการดูแลรักษา สืบสาน อนุรักษ์มรดกทางศิลปวัฒนธรรม ศาสนาและส่งเสริมวิถีชีวิต ภูมิปัญญา และประเพณีที่ดีงามของท้องถิ่นในท้องถิ่น

ความคิดเห็น	จำนวน	ร้อยละ
มากที่สุด	51	17.00
มาก	159	53.00
ปานกลาง	83	27.70
น้อย	7	2.30
รวม	300	100.00



## 17. ความพึงพอใจต่อการจัดกิจกรรมส่งเสริมจริยธรรม คุณธรรม และศีลธรรมอันดีของครอบครัวและชุมชน

ความคิดเห็น	จำนวน	ร้อยละ
มากที่สุด	36	12.00
มาก	147	49.00
ปานกลาง	106	35.30
น้อย	11	3.70
รวม	300	100.00



แผนภูมิแสดงความพึงพอใจของประชาชนในด้านศิลปะ วัฒนธรรม จารีตประเพณี และภูมิปัญญาท้องถิ่น

**ด้านการจัดการทรัพยากรธรรมชาติและสิ่งแวดล้อม**

## 18. ความพึงพอใจต่อการส่งเสริมการลดปริมาณขยะมูลฝอยโดยวิธีการคัดแยกขยะเพื่อให้ประชาชนนำกลับมาใช้ประโยชน์อีกครั้ง (Recycle)

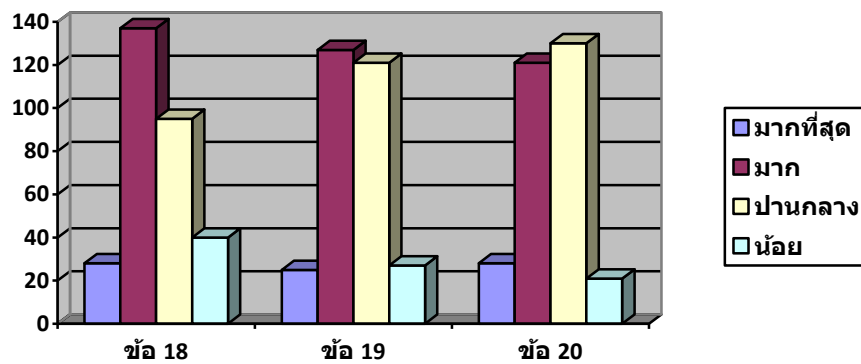
ความคิดเห็น	จำนวน	ร้อยละ
มากที่สุด	28	9.30
มาก	137	45.70
ปานกลาง	95	31.70
น้อย	40	13.30
รวม	300	100.00

## 19. ความพึงพอใจต่อการรณรงค์การปลูกต้นไม้หรือการดูแลรักษาต้นไม้เพื่อเพิ่มพื้นที่สีเขียวในเขตเทศบาล

ความคิดเห็น	จำนวน	ร้อยละ
มากที่สุด	25	7.30
มาก	127	42.30
ปานกลาง	121	40.40
น้อย	27	9.00
รวม	300	100.00

## 20. ความพึงพอใจต่อการให้ความสำคัญกับการอนุรักษ์ทรัพยากรธรรมชาติและสิ่งแวดล้อมของเทศบาล

ความคิดเห็น	จำนวน	ร้อยละ
มากที่สุด	28	9.30
มาก	121	40.30
ปานกลาง	130	43.30
น้อย	21	7.00
รวม	300	100.00



แผนภูมิแสดงความพึงพอใจของประชาชนในด้านการจัดการทรัพยากรธรรมชาติและสิ่งแวดล้อม

### ด้านการบริหารจัดการและการบริการ

## 21. ความพึงพอใจต่อการช่วยเหลือผู้ประสบภัยพิบัติของเทศบาล

ความคิดเห็น	จำนวน	ร้อยละ
มากที่สุด	43	14.30
มาก	146	48.70
ปานกลาง	93	31.00
น้อย	18	6.00
รวม	300	100.00

## 22. ความพึงพอใจต่อการให้ความรู้ด้านการป้องกันและบรรเทาสาธารณภัยกับประชาชนในพื้นที่ของเทศบาล

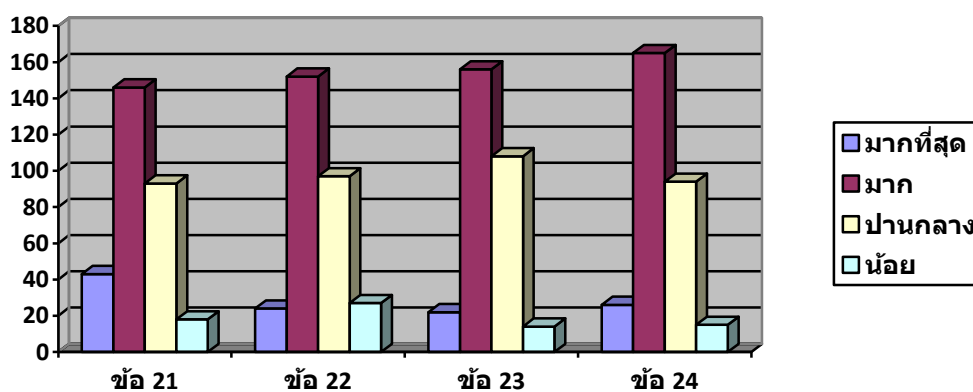
ความคิดเห็น	จำนวน	ร้อยละ
มากที่สุด	24	8.00
มาก	152	50.70
ปานกลาง	97	32.30
น้อย	27	9.00
รวม	300	100.00

## 23. ความพึงพอใจต่อการส่งเสริมการมีส่วนร่วมของประชาชนในการพัฒนาท้องถิ่นของเทศบาล

ความคิดเห็น	จำนวน	ร้อยละ
มากที่สุด	22	7.30
มาก	156	52.00
ปานกลาง	108	36.00
น้อย	14	4.70
รวม	300	100.00

## 24. ความพึงพอใจต่อการบริหารจัดการของเทศบาลในการพัฒนาท้องถิ่น

ความคิดเห็น	จำนวน	ร้อยละ
มากที่สุด	26	8.70
มาก	165	55.00
ปานกลาง	94	31.30
น้อย	15	5.00
รวม	300	100.00



แผนภูมิแสดงความพึงพอใจของประชาชนในด้านการบริหารจัดการและการบริการ

## ข้อเสนอแนะจากผู้ตอบแบบสอบถาม

1. ต้องการให้แก้ไขปัญหาท่อระบายน้ำส่งกลิ่นเหม็น หมวด 2 บ้านกลางเวียง
2. ควรจัดให้มีชื้อซอย เพราะบางซอยยังไม่มีชื้อ บางซอยเป็นซอยตัน และมีคนหลงเข้าซอยบ่อยๆ เช่น ซอยใกล้ๆ ธกส. ทั้งฝั่งซ้ายและขวา
3. ขอให้เทศบาลฯ ดูแลเรื่องความสะอาดถนนซอยทุ่งเวียงป้อ และปรับปรุงพื้นถนนด้วย

4. ต้องการให้เทศบาลฯ ช่วยเหลือเยาวชนและประชาชนกลุ่มเสี่ยงในเขตเทศบาลฯ อย่างจริงจัง เช่น ส่งไปปรับพฤติกรรม ไปเข้าค่าย และส่งเสริมให้มีอาชีพ หรือประสานงานกับหน่วยงานอื่นๆ เช่น กระทรวงพัฒนาสังคมและความมั่นคงของมนุษย์
5. ต้องการให้แก้ไขปัญหาทางเท้าในตลาด เนื่องจากมีของวางขายจนเดินไม่ได้ และมีป้ายบางแห่งที่ติดแบบถาวร
6. ต้องการให้ก่อสร้างถนนคอนกรีตเสริมเหล็กซอยเข้าบ้านครูปานถวิล ศฤกษานนท์
7. ต้องการให้แก้ไขปรับปรุงถนนทางออกสถานีขนส่งที่เป็นหลุมมานาน
8. ท่อระบายน้ำ หมวด 3, หมวด 7 หมู่ 3 เหม็นมาก
9. ไฟดับแล้วมาเปลี่ยนซ่อมให้ช้ามาก
10. พนักงานไม่กวาดถนน ขยะ
11. ถังน้ำดื่มสกปรก
12. บางบ้านปลูกต้นไม้หน้าบ้านแต่ยื่นออกมานอกถนน ทำให้การใช้ถนนของรถยนต์มีวิสัยทัศน์ไม่ดี รถโดนต้นไม้ขีด
13. สนามฟุตบอลหญ้ารก
14. สนามกีฬาหญ้าเยอะมาก
15. ต้องการให้ช่วยดูแลถนนเส้นโรงไฟฟ้า เนื่องจากมีน้ำขังเป็นวงกว้าง
16. ถนนบริเวณร้านปีการเบาะมีรถจอดบริเวณหน้าร้าน ทำให้มองไม่เห็นการจราจร/ถนน
17. ต้องการให้จัดกิจกรรมด้านกีฬา
18. โรงน้ำดื่มไม่ค่อยทำความสะอาดขวดน้ำ บางทีมีตะไคร่น้ำเกาะ โทรศัพท์ไม่รับสาย บางครั้งไปตามที่โรงน้ำดื่ม ไม่มีคนอยู่
19. ต้องการให้กวาดดอกกาสะลอง
20. อยากให้พนักงานเก็บขยะ เก็บขยะที่ตกใส่รถขยะด้วย เนื่องจากมีสุนัขมาแทะ ทำให้สกปรก
21. ต้องการให้ปรับปรุงถนนเส้นทางบ้านน้ำหลงข้างศาลาเอนกประสงค์ และไม่ให้รถสิบล้อหรือรถพ่วงผ่านมาทำให้ถนนเป็นหลุมเป็นบ่อ
22. อยากให้การจัดงานควรจัดให้มีฝ่าย/เจ้าหน้าที่ติดตามผลงานเพื่อปรับปรุงพัฒนาอย่างต่อเนื่อง
23. ถนนบางสายยังไม่สะอาดมีเศษใบตอง/กระดาษอยู่เสมอ, ขอบทางหญ้าขึ้นยาว
24. ต้องการให้เทศบาลพัฒนาถนนสายเรียบฝั่งแม่น้ำสา สายแยกจากหัวสะพานแม่น้ำสาบ้านดอนแก้วไปจรดหัวสะพานแม่น้ำสาข้ามไปบ้านดอนแทนให้สมบูรณ์
25. ต้องการให้ปรับปรุงถนนเข้าสนามเด็กเล่นเนื่องจากเด็กและเยาวชนใช้ทุกวัน
26. หากเทศบาลฯ ไม่ให้ชาวบ้านเผาเศษใบไม้และกิ่งไม้ในบริเวณบ้าน ขอให้เทศบาลฯ แจ้งให้ชาวบ้านเอาเศษใบไม้กิ่งไม้ไปทิ้งรวมกันไว้ที่ใดที่หนึ่งโดยแจ้งให้ชาวบ้านได้รับทราบด้วย
27. ต้องการให้ปรับปรุงถนน – ร่องระบายน้ำในซอยบ้านคุณครูปานถวิล
28. ต้องการให้เทศบาลฯ ติดตั้งเครื่องขยายเสียงกระจายข่าวช่วงเช้า – เย็น บริเวณท่ารถขนส่งเวียงสา เพราะเวลาที่เทศบาลฯ แจ้งข่าวสารบ้านที่อยู่ด้านในไม่ได้ยิน ไม่ทราบข่าวสาร
29. ต้องการให้พัฒนาเด็กที่เก่งๆ ในชุมชน ส่งเสริมให้ได้แสดงออก ควรพัฒนาเด็กในเขตเทศบาลด้วย
30. ไม่ควรให้ชายของบพตบพทจนไม่มีทางเดินเนื่องจากจะเกิดอันตราย

31. ควรส่งเสริมการท่องเที่ยวในพื้นที่เนื่องจากมีพื้นที่ที่สวยงาม เช่น วัดต่างๆ
32. ต้องการให้แก้ไขปัญหาเรื่องการเอาของทิ้งแต่รถขยะไม่ยอมขนไปด้วย เช่น ไม้ถูพื้น ไม้กวาด
33. ต้องการให้แก้ไขปัญหาเรื่องน้ำประปาเสียบ่อยมาก อยากให้หน่วยงานที่รับผิดชอบช่วยเหลือด้วย
34. ต้องการให้ขยายแนวถนนเข้ามาในฟุตบอลอีกข้างละครึ่งเมตร
35. ต้องการให้ปรับปรุงเรื่องการพนสารเคมีปนเปื้อนตามหมู่บ้าน-ชุมชนให้ดีขึ้น ควรพ่นให้เต็มพื้นที่ ไม่ใช่พ่นเฉพาะบริเวณบ้านที่ว่างเปล่าให้พ่นในบริเวณบ้านด้วย
36. ต้องการให้แก้ไขรางระบายน้ำในเขตพื้นที่บ้านบุญนะ
37. ควรตัดต้นไม้ข้างถนนให้ดูปลอดภัยโปร่ง โล่งสบาย
38. ถนนทางออกข้างร้านแว่นตาที่อปเจริญมีรถจอดกีดขวางทางเข้าออก ทำให้ไม่สะดวกในการสัญจร, ควรมีป้ายห้ามจอด
39. ต้องการให้ตัดหญ้าบริเวณที่ว่างและข้างถนนสายบุญนะ
40. รางระบายน้ำข้างถนนสายบ้านบุญนะมีกลิ่นเหม็น
41. ต้องการให้ขุดลอกและทำความสะอาดที่ระบายน้ำ เพราะมีน้ำขังเป็นแหล่งเพาะพันธุ์ลูกน้ำยุงลายและมีกลิ่นเหม็น
42. ถึงขยะที่จัดวางตามจุดพักขยะต้องการให้เป็นขยะที่ระบุการแยกขยะชัดเจน จะดูเป็นระเบียบและง่ายต่อการเก็บและกำจัดขยะ
43. ต้องการให้จัดกิจกรรมแข่งขันกีฬาฟุตบอลประชาชนหรือกีฬาประเภทอื่นๆบ้าง
44. ควรจัดกิจกรรมที่ส่งเสริมการท่องเที่ยว ส่งเสริมการสร้างรายได้
45. ควรจัดเจ้าหน้าที่ล้างร่องน้ำอยู่เสมอ
46. ต้องการให้ทำหนังสือถึงประปาส่งเจ้าหน้าที่มาดำเนินการจัดเก็บเงินเองทุกเดือน
47. ต้องการให้จัดเจ้าหน้าที่ตรวจตลาดสดบ่อยๆ เพื่อหาสารเคมีจากผักสดต่างๆ และมีมาตรการลงโทษด้วย
48. สินค้าต่างๆในเขตเทศบาลราคาแพงไม่เท่ากัน อยากให้เจ้าหน้าที่พาณิชย์จังหวัดมาควบคุมโดยเฉียบขาดด้วย
49. ต้องการให้ตัดกิ่งไม้ริมถนนหน้าคลินิก นพ.สุรเดช และบริเวณทางเข้าศาลเจ้าเมือง
50. ต้องการให้ทำความสะอาดที่ระบายน้ำในซอยเทศบาล 4/2 เดือนละครั้งหรือ 3 เดือนครั้ง
51. ต้องการให้ผู้รับผิดชอบห้องเก็บขยะในตลาด ทำความสะอาดบ่อยๆ
52. ต้องการให้แก้ไขปัญหาเรื่องร่องน้ำหน้าบ้านคุณสุชาติ เนื่องจากเวลาฝนตกหนักน้ำจากร้านพรสวรรค์และบ้านคุณสุชาติจะไหลมารวมกันลงในร่องน้ำ
53. เทศบาลฯ ควรจัดให้มีการอบรมให้แก่ชาวบ้านเรื่องการเกิดอัคคีภัยว่าควรปฏิบัติตนอย่างไร อย่างน้อย 3 เดือนครั้งหรือปีละ 2 ครั้ง
54. ต้องการให้จัดเก็บขยะที่ทิ้งตามบริเวณคันดินป้องกันน้ำท่วมให้หมด และเขียนป้ายห้ามทิ้งขยะ และแล้วถาวรพิชข้างทางด้วย
55. ต้องการให้เจ้าหน้าที่ดูแลเรื่องเด็กวัยรุ่นซีรดึงเสียงดังและตะโกนโหวกเหวก รบกวนคนอื่น
56. ต้องการให้เทศบาลฯ ปรับปรุงดูแลถนนตามซอยเล็กๆ ให้ทั่วถึง เช่น หญ้ารก และปรับปรุงดูแลไฟฟ้าบางแห่งที่ยังมีตอยู่
57. ต้องการให้เจ้าหน้าที่ หรือ สท. ออกสำรวจดูแลความต้องการของชุมชนในบ้านปากกล้วยให้ทั่วถึงด้วย
58. ต้องการให้แก้ไขปัญหาเรื่องผู้ประกอบการขายของปิ้งย่างบริเวณถนนสายริมน้ำบ้านปากกล้วยส่งกลิ่นรบกวนผู้สูงอายุ มีควันไฟส่งกลิ่นเหม็น